



**STABO MB s.r.o.**

Dopravní 1693, 676 02 Moravské Budějovice  
tel.: 568 422 142, e-mail: info@stabomb.cz, IČ: 26245906

**Investor:** Jihomoravský kraj, Žerotínovo nám. 449/3, 602 00 Brno,  
zastoupený Domovem pro seniory Hostim, příspěvkovou organizací Hostim 1, 671 54 Hostim

**Místo stavby:** k.ú. Hostim, č.parc. st.1, st.2

**Kraj:** Jihomoravský

**Paré:**

**Stavba:**







**STAVEBNÍ ÚPRAVY OBJEKTU  
A OPRAVA ZPEVNĚNÝCH PLOCH  
- PROJEKTOVÁ DOKUMENTACE**







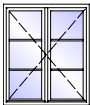
**Výkres:**

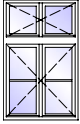

**VÝPIS VÝPLNĚ OTVORŮ**

**Datum:** 2017-01

**Čís. zakázky:** 95/16

Ozn:	Skica:	Popis:	1.NP	Podkroví	Celkem:
BEZ OZNAČENÍ		stávající okna a dveře			
pravé D01		dřevěné dveře 700/1970 mm, vnitřní jednokřídlové, otvíravé, plné, dýhované (CPL fólie)	2		2
levé		zárubeň: ocelová zámek: vložkový kování: rozetové podobné jako v levé budově	1		1
pravé D02		dřevěné dveře 800/1970 mm, vnitřní jednokřídlové, otvíravé, plné, dýhované (CPL fólie)	1		1
levé		zárubeň: ocelová zámek: vložkový kování: rozetové podobné jako v levé budově	2		2
pravé D03		dřevěné dveře 800/1970 mm, vnitřní jednokřídlové, otvíravé, plné, dýhované (CPL fólie), s požární odolností EW-C3 15 DP3 (viz PBR) se samozavíracím zařízením	2		2
levé		zárubeň: ocelová zámek: vložkový kování: rozetové podobné jako v levé budově			
pravé D04		dřevěné dveře 900/1970 mm, vnitřní jednokřídlové, otvíravé, plné, dýhované (CPL fólie), s požární odolností EW-C3 15 DP3 PZ (viz PBR) s panikovým zámkem a samozavíracím zařízením			
levé		zárubeň: ocelová zámek: vložkový kování: rozetové podobné jako v levé budově		1	1
pravé D05		dřevěné dveře 1100/1970 mm, vnitřní jednokřídlové, otvíravé, plné, dýhované (CPL fólie), na vnitřní straně dveří oplechování spodní části	1		1
levé		zárubeň: ocelová zámek: vložkový kování: rozetové podobné jako v levé budově, na straně závěsů vodorovné madlo ve výšce 800-900 mm			
pravé D06		dřevěné dveře 1100/1970 mm, vnitřní jednokřídlové, otvíravé, plné, dýhované (CPL fólie), s panikovým zámkem (viz PBR)			
levé		zárubeň: ocelová zámek: vložkový kování: rozetové podobné jako v levé budově	1		1

Ozn:	Skica:	Popis:	1.NP	Podkroví	Celkem:
pravé D07		dřevěné dveře 1100/1970 mm, vnitřní jednokřídlové, otvíravé, plné, dýhované (CPL fólie), s požární odolností EI 30 DP3-Sm (viz PBR) kouřotěsné	2	3	5
levé		zárubeň: ocelová zámek: vložkový kování: rozetové podobné jako v levé budově	1	3	4
D08		stavební rozměr 2185/2080 mm dřevěné dveře 1000/1970 mm vnitřní jednokřídlové, posuvné do dveřního pouzdra, dýhované (CPL fólie), plné zárubeň: obložková kování: mušle s hákovým zámkem	3	6	9
D09		stavební rozměr 1200/2100 mm dřevěné dveře 1100/2050 mm, vnější jednokřídlové, otvíravé, kazetové, plné, tvar, barva a kování stejné jako v levé budově, včetně vnitřního oplechování spodní části, s panikovým zámkem (viz PBR), bez prahu zárubeň: dřevěná zámek: bezpečnostní barva: hnědá	1		1
D10		stavební rozměr 1450/2100 mm dřevěné dveře 1350/2050 mm, vnější dvoukřídlové, otvíravé, kazetové, plné, tvar, barva a kování stejné jako v levé budově, včetně vnitřního oplechování spodní části zárubeň: dřevěná zámek: bezpečnostní barva: hnědá	1		1
O01		rozměr 900/600 mm dřevěná okna, jednokřídlová, sklápěcí, zasklená izolačním dvojsklem $U_g=1,1 \text{ W}/(\text{m}^2\cdot\text{K})$ , tvar rámu a kování stejné jako v levé budově barva: bílá	9		9
O02		rozměr 880/950 mm dřevěná okna, dvoukřídlová, otvíravá, zasklená izolačním dvojsklem $U_g=1,1 \text{ W}/(\text{m}^2\cdot\text{K})$ , dělení a tvar rámu a kování stejné jako v levé budově, z vnější strany síť proti hmyzu barva: bílá		12	12
O03		rozměr 1230/1350 mm dřevěná okna, dvoukřídlová, otvíravá, zasklená izolačním dvojsklem $U_g=1,1 \text{ W}/(\text{m}^2\cdot\text{K})$ , tvar rámu a kování stejné jako v levé budově, dělení napodobit podle stávajících oken, z vnější strany síť proti hmyzu barva: bílá	5		5

Ozn:	Skica:	Popis:	1.NP	Podkrovní	Celkem:
O04		rozměr 1000/1600 mm dřevěná okna dvojité, čtyřkřídllová, otvíravá, dělená poutcem, vnitřní křídla zasklená jednoduchým sklem, vnější křídla zasklená izolačním dvojsklem $U_g=1,1 \text{ W}/(\text{m}^2\cdot\text{K})$ , tvar a dělení rámu a kování stejné jako v levé budově, z vnější strany síť proti hmyzu barva: bílá	12		12
O05		rozměr 550/780 mm střešní okna kyvná, dřevěná, oplechování titanzinek, vč. lemování zasklení bezpečnostním dvojsklem z vnitřní strany síť proti hmyzu		17	17

Přesnou velikost otvorů nutno změřit u každého otvoru.